

MC Global High Dividend Basket CH0566786171

FACTS AND FIGURES

ISIN	CH0566786171	Valor	56678617
Currency	CHF	Issue Date	19.01.2021
NAV Date	03.09.2024	NAV	91.29
Mgmt Fee (total, p.a.)	1.6%	Components	32
Issuer	Zürcher Kantonalbank	Investment Manager	Martellus Capital AG

PRODUKTSTRATEGIE "EINKOMMEN"

Das MC Global High Dividend Basket ist ein fondsähnliches Investmentzertifikat, der weltweit in die zins- und dividendenstärksten Unternehmen sowohl aus Industrie- als auch aus Schwellenländern investiert. Durch eine breite Streuung über verschiedene Unternehmen bietet der Basket Anlegern eine optimale Diversifikation.

Die Auswahl der Wertpapiere basiert auf der erwarteten Dividendenrendite für die nächsten zwölf Monate. Der Investment-Manager überwacht und passt die Titelauswahl aktiv an, um die bestmöglichen Ergebnisse zu erzielen. Die Erträge werden an die Anleger dreimal jährlich ausgeschüttet, und zwar am 16. April, 16. August und 16. Dezember.

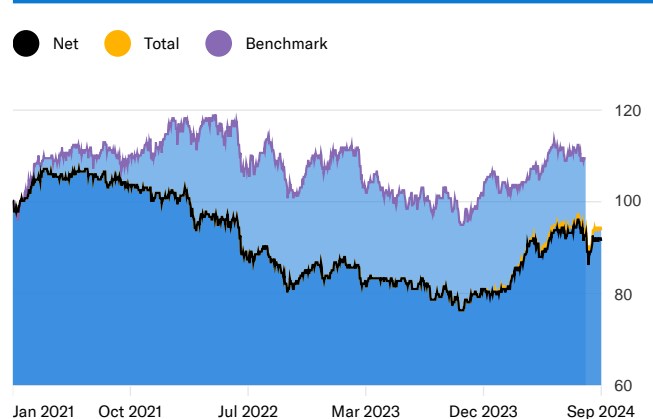
Ein weiterer Vorteil des MC Global High Dividend Basket ist seine tägliche Handelbarkeit, was den Anlegern Flexibilität bietet. Der Investment-Manager strebt eine ausgewogene Rendite an und legt gleichzeitig Wert auf eine hohe direkte Rendite.

Um das Portfolio-Risiko zu reduzieren, hat der Investment-Manager die Möglichkeit, eine Allokation zu Bargeld vorzunehmen oder in sogenannte Short-ETFs zu investieren, die eine Short-Position auf dem Aktienmarkt ermöglichen. Dies geschieht, wenn es als notwendig erachtet wird. Die Basiswertkomponenten des Fonds sind an anerkannten Börsen wie der World Federation of Exchanges oder der Federation of European Securities Exchanges (FESE) gelistet. Die aktuelle Zusammensetzung des Portfolios kann jederzeit auf der Website www.zkb.ch/strukturierteprodukte öffentlich eingesehen werden.

PERFORMANCE

1 month	3.82%	52 week high	97.09
3 months	-1.53%	52 week low	76.04
1 year	17.19%	All-time high	107.43
Since inception	-6.47%	All-time low	76.04
YTD	16.98%	Max draw down	-29.21%

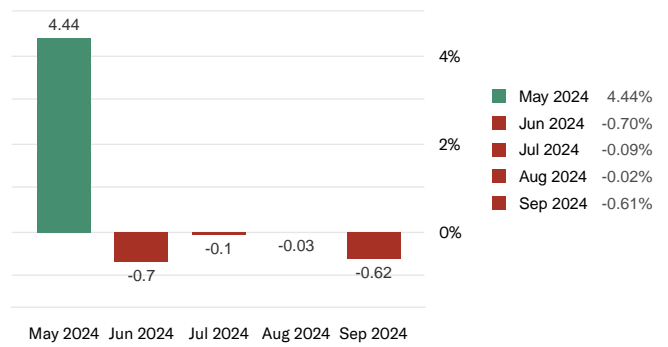
PRICE CHART



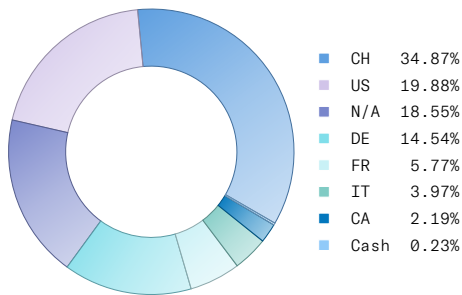
PERFORMANCE HEAT MAP

													2015
													2016
													2017
													2018
													2019
													2020
													2021
													2022
													2023
													2024
Jan	Feb	Mar	Apr	May	Jun	Jul	Aug	Sep	Oct	Nov	Dec		
-2.37	4.12	5.34	-1.78	0.51	0.92	-1.76	-0.26	-0.40	-1.77	-2.18	0.88		
0.37	-4.42	0.36	-1.34	0.07	-9.20	2.28	-2.19	-7.38	4.27	2.41	-3.32		
4.05	-1.37	-2.35	-0.09	-2.47	1.49	0.42	-3.39	0.11	-3.75	2.44	1.20		
1.32	5.78	7.30	-1.18	4.44	-0.70	-0.09	-0.02	-0.61					

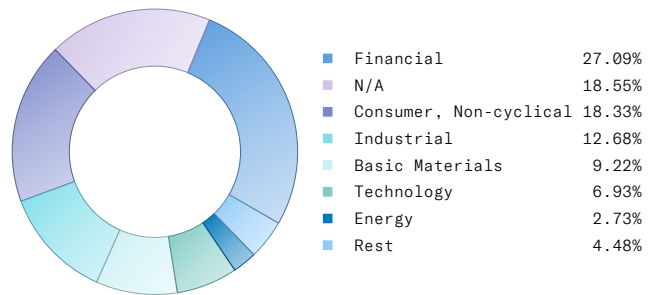
PERFORMANCE MONTHLY



PRODUCT COMPOSITION BY COUNTRY

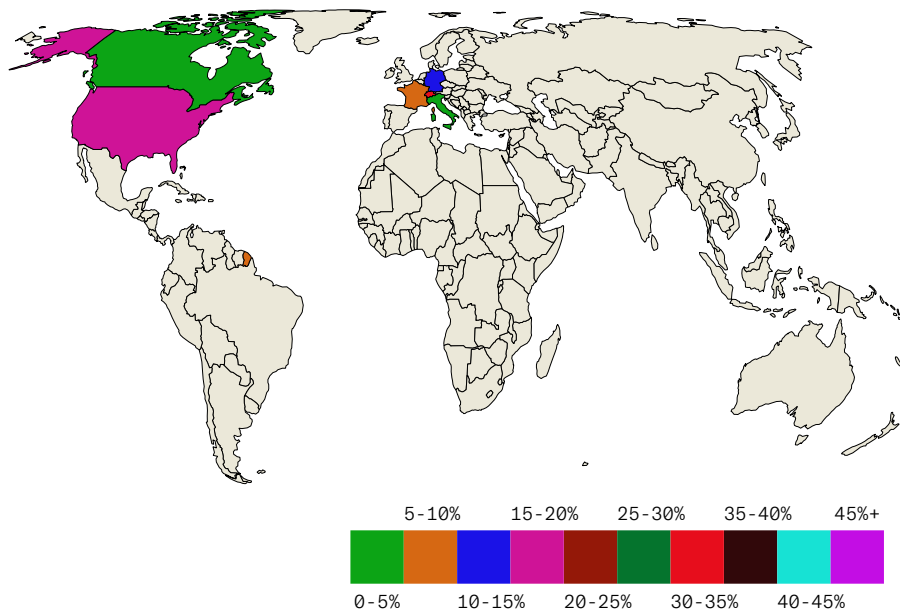


PRODUCT COMPOSITION BY SECTOR



COUNTRY EXPOSURE MAP

Switzerland	34.87%
USA	19.88%
N/A	18.55%
Germany	14.54%
France	5.77%
Italy	3.97%
Canada	2.19%
CHF	0.23%



TOP 5 - BEST PERFORMERS

Name	Short Name	Currency	Last price	Performance
RHEINMETALL AG	RHM GY	EUR	520.00	93.61%
NVIDIA CORP	NVDA UW	USD	108.00	81.29%
GIVAUDAN-REG	GIVN SE	CHF	4'414.00	34.63%
GENERALI	G IM	EUR	24.87	31.98%
SWISS LIFE HOLDING AG-REG	SLHN SE	CHF	695.40	28.07%

WORST 5 - PERFORMERS

Name	Short Name	Currency	Last price	Performance
SUPER MICRO COMPUTER INC	SMCI UW	USD	441.78	-16.46%
NESTLE SA-REG	NESN SE	CHF	91.48	-14.06%
ALPHABET INC-CL A	GOOGL UW	USD	157.36	-7.23%
AVOLTA AG	AVOL SE	CHF	32.72	-6.83%
SIEMENS AG-REG	SIE GY	EUR	168.12	-3.34%

TOP 5 - LARGEST HOLDINGS

Name	Short Name	Currency	Last price	Percentage
RHEINMETALL AG	RHM GY	EUR	520.00	6.48%
COCA-COLA CO/THE	KO UN	USD	73.01	5.25%
SPDR US DIV ARISTOCRATS	UDVD LN	USD	77.15	5.16%
ZURICH INSURANCE GROUP AG	ZURN SE	CHF	496.50	4.48%
JPM US REI ESG UCITS ETF	JUHC SE	CHF	50.89	4.35%

CORPORATE ACTIONS

Ex-date	Type	Causing underlying	Affected component	Gross dividend	Action summary
30.08.2024	DIVIDEND	GOLD UN	CHF	0.1	Accumulated dividend
15.08.2024	DIVIDEND	MSFT UW	CHF	0.75	Accumulated dividend
09.08.2024	DIVIDEND	V UN	CHF	0.52	Accumulated dividend
26.07.2024	DIVIDEND	PFE UN	CHF	0.42	Accumulated dividend
23.07.2024	DIVIDEND	DELL UN	CHF	0.45	Accumulated dividend

16.07.2024	DIVIDEND	CHDVD SE	CHF	0.36	Accumulated dividend
24.06.2024	DIVIDEND	UDVD LN	CHF	0.43	Accumulated dividend
19.06.2024	DIVIDEND	TTE FP	CHF	0.79	Accumulated dividend
14.06.2024	DIVIDEND	KO UN	CHF	0.49	Accumulated dividend
11.06.2024	DIVIDEND	NVDA UW	CHF	0.01	Accumulated dividend

IMPORTANT LEGAL NOTICE

Dieses Dokument dient ausschliesslich Informationszwecken und darf nicht für Werbezwecke verwendet werden. Die hierin zur Verfügung gestellten Informationen sind ausschliesslich für bereits in das Produkt investierte Anleger bestimmt. Dieses Dokument wurde von der Zürcher Kantonalbank mit geschäftsüblicher Sorgfalt erstellt. Die Zürcher Kantonalbank bietet jedoch keine Gewähr für die Richtigkeit und Vollständigkeit der darin enthaltenen Informationen und lehnt jede Haftung für Schäden ab, die sich aus der Verwendung des Dokumentes ergeben. Es stellt weder ein Angebot noch eine Empfehlung zum Erwerb, Halten oder Verkauf von Finanzinstrumenten oder zum Bezug von Produkten oder Dienstleistungen dar, noch bildet es eine Grundlage für einen Vertrag oder eine Verpflichtung irgendwelcher Art. Ausserdem enthält es allgemeine Informationen und berücksichtigt weder persönliche Anlageziele noch die finanzielle Situation oder besonderen Bedürfnisse eines spezifischen Empfängers. Der Empfänger sollte die Informationen vor einer Anlageentscheid sorgfältig auf ihre Vereinbarkeit mit seinen persönlichen Verhältnissen überprüfen. Für die Einschätzung rechtlicher, regulatorischer, steuerlicher und anderer Auswirkungen wird dem Empfänger empfohlen, sich durch Fachpersonen beraten zu lassen. Wertentwicklungen und Renditen der Vergangenheit sind keine Garantie für den zukünftigen Anlageerfolg. Wir weisen darauf hin, dass die Performancedaten die jährlichen Gebühren unberücksichtigt lassen. Die in diesem Dokument enthaltenen Schätzungen bezüglich zukünftiger Renditen und Risiken dienen lediglich Informationszwecken. Die Zürcher Kantonalbank übernimmt dafür keine Garantie. Jede Investition ist mit Risiken, insbesondere demjenigen von Wert- und Ertrags- und allenfalls Wechselkursschwankungen, verbunden. Für eine Einschätzung der spezifischen Risiken von Anlagen wird empfohlen, die von der Bank zur Verfügung gestellte Risikoauflärung (bspw. Risikobroschüre, Prospekte, Basisinformationsblatt oder weitere Produktdokumentationen) zu konsultieren. Das ausgehändigte Dokument stellt weder ein (Basis-)Prospekt noch endgültige Bedingungen oder ein Basisinformationsblatt dar. Der Basisprospekt, die endgültigen Bedingungen sowie ein allfälliges Basisinformationsblatt sind bei der Zürcher Kantonalbank, Bahnhofstrasse 9, 8001 Zürich, Abteilung VRIE sowie über www.zkb.ch/finanzinformationen kostenlos erhältlich. Wir machen Sie darauf aufmerksam, dass Telefonate mit Handels- und Verkaufseinheiten der Zürcher Kantonalbank aufgezeichnet werden. Mit Ihrem Anruf stimmen Sie stillschweigend der Aufzeichnung zu. 2021 Zürcher Kantonalbank. Alle Rechte vorbehalten.