

# MC Global High Dividend Basket EUR CH1139746700

## FACTS AND FIGURES

<b>ISIN</b>	CH1139746700	<b>Valor</b>	113974670
<b>Currency</b>	EUR	<b>Issue Date</b>	21.12.2021
<b>NAV Date</b>	03.09.2024	<b>NAV</b>	100.01
<b>Mgmt Fee (total, p.a.)</b>	1.6%	<b>Components</b>	18
<b>Issuer</b>	Zürcher Kantonalbank	<b>Investment Manager</b>	Martellus Capital AG

## PRODUKT STRATEGIE "EINKOMMEN"

Das MC Global High Dividend Basket ist ein fondsähnliches Investmentzertifikat, der weltweit in die zins- und dividendenstärksten Unternehmen sowohl aus Industrie- als auch aus Schwellenländern investiert. Durch eine breite Streuung über verschiedene Unternehmen bietet der Basket Anlegern eine optimale Diversifikation.

Die Auswahl der Wertpapiere basiert auf der erwarteten Dividendenrendite für die nächsten zwölf Monate. Der Investment-Manager überwacht und passt die Titelauswahl aktiv an, um die bestmöglichen Ergebnisse zu erzielen. Die Erträge werden an die Anleger dreimal jährlich ausgeschüttet, und zwar am 16. April, 16. August und 16. Dezember.

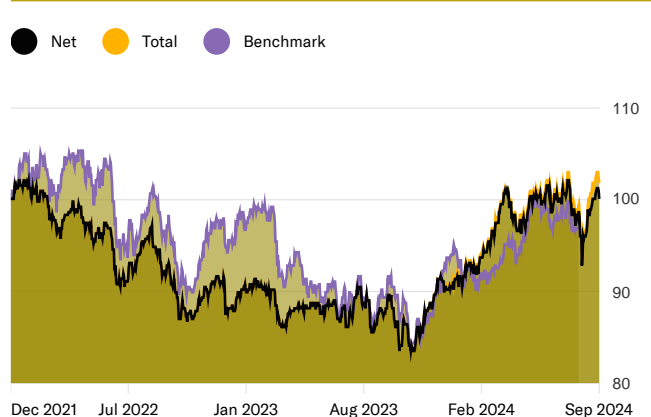
Ein weiterer Vorteil des MC Global High Dividend Basket ist seine tägliche Handelbarkeit, was den Anlegern Flexibilität bietet. Der Investment-Manager strebt eine ausgewogene Rendite an und legt gleichzeitig Wert auf eine hohe direkte Rendite.

Um das Portfolio-Risiko zu reduzieren, hat der Investment-Manager die Möglichkeit, eine Allokation zu Bargeld vorzunehmen oder in sogenannte Short-ETFs zu investieren, die eine Short-Position auf dem Aktienmarkt ermöglichen. Dies geschieht, wenn es als notwendig erachtet wird. Die Basiswertkomponenten des Fonds sind an anerkannten Börsen wie der World Federation of Exchanges oder der Federation of European Securities Exchanges (FESE) gelistet. Die aktuelle Zusammensetzung des Portfolios kann jederzeit auf der Website [www.zkb.ch/strukturierteprodukte](http://www.zkb.ch/strukturierteprodukte) öffentlich eingesehen werden.

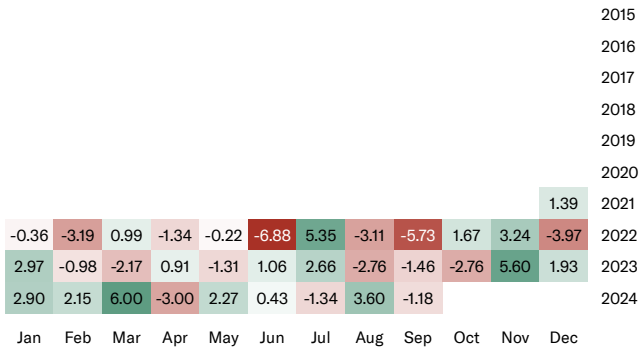
## PERFORMANCE

<b>1 month</b>	5.43%	<b>52 week high</b>	102.93
<b>3 months</b>	1.02%	<b>52 week low</b>	83.39
<b>1 year</b>	15.59%	<b>All-time high</b>	102.93
<b>Since inception</b>	1.74%	<b>All-time low</b>	83.39
<b>YTD</b>	12.13%	<b>Max draw down</b>	-18.36%

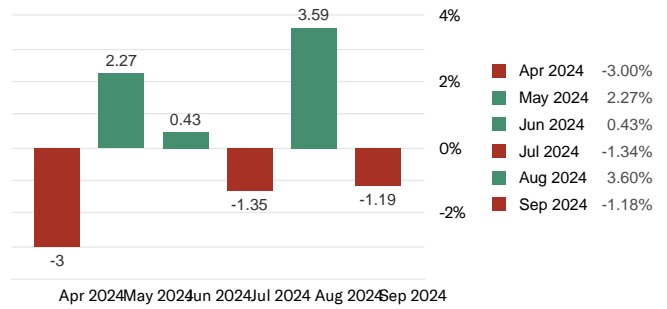
## PRICE CHART



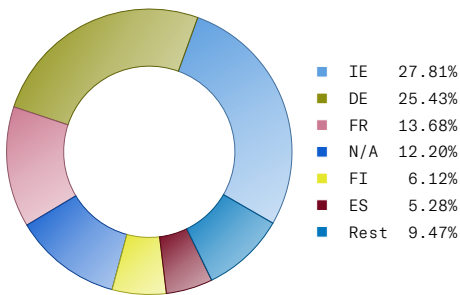
## PERFORMANCE HEAT MAP



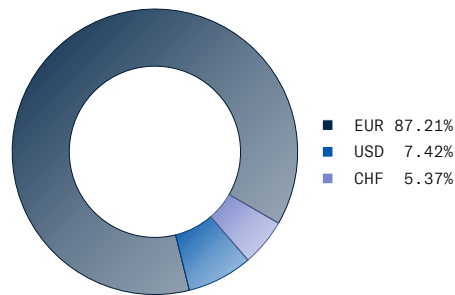
## PERFORMANCE MONTHLY



## PRODUCT COMPOSITION BY COUNTRY

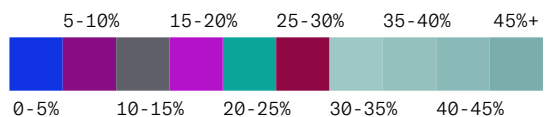
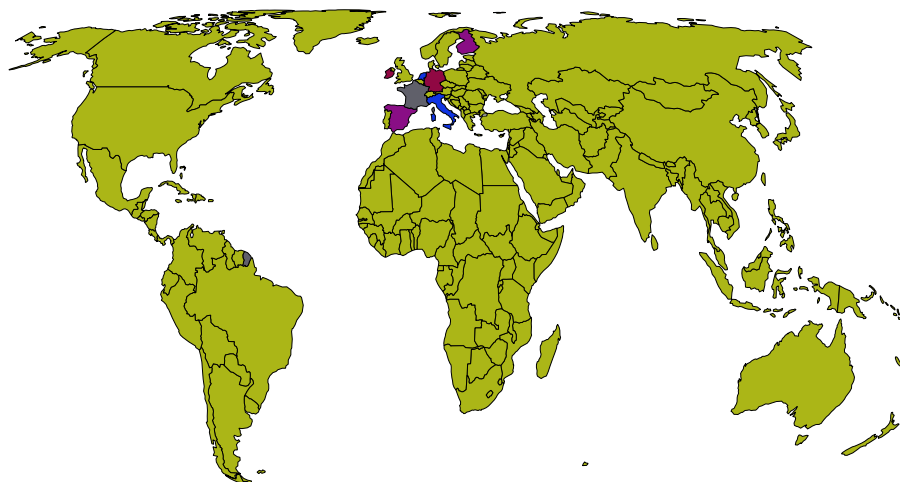


## PRODUCT COMPOSITION BY CURRENCY



## COUNTRY EXPOSURE MAP

Ireland	27.92%
Germany	25.52%
France	13.74%
N/A	12.25%
Finland	6.15%
Spain	5.31%
Netherlands	4.57%
Italy	4.55%



## TOP 5 - BEST PERFORMERS

Name	Short Name	Currency	Last price	Performance
RHEINMETALL AG	RHM GY	EUR	520.00	113.03%
KEMIRA OYJ	KEMIRA FH	EUR	21.86	38.29%
MTU AERO ENGINES AG	MTX GY	EUR	265.10	33.86%
MUENCHENER RUECKVER AG-REG	MUV2 GY	EUR	495.20	30.48%
ALLIANZ SE-REG	ALV GY	EUR	282.00	27.72%

## WORST 5 - PERFORMERS

Name	Short Name	Currency	Last price	Performance
LVMH MOET HENNESSY LOUIS VUI	MC FP	EUR	670.90	-18.44%
ASML HOLDING NV	ASML NA	EUR	782.80	-14.1%
AIRBUS SE	AIR FP	EUR	134.54	-0.53%
JPM US GRO EQT ACT UTS E-EHA	JGEH SE	EUR	26.88	-0.21%
ADIDAS AG	ADS GY	EUR	230.00	1.78%

## TOP 5 - LARGEST HOLDINGS

Name	Short Name	Currency	Last price	Percentage
JPM US GRO EQT ACT UTS E-EHA	JGEH SE	EUR	26.88	12.4%
SPDR US DIV ARISCRT EUR-H D	SPPD GT	EUR	8.66	7.99%
SPDR EM DVD ARSTCT UCITS ETF	EDVD LN	USD	14.39	7.42%
SPDR EUR DIV ARISTOCRATS	SPYW GY	EUR	25.50	6.83%
KEMIRA OYJ	KEMIRA FH	EUR	21.86	6.12%

## CORPORATE ACTIONS

Ex-date	Type	Causing underlying	Affected component	Action summary
29.07.2024	DIVIDEND	ASML NA	EUR	Accumulated dividend
16.07.2024	DIVIDEND	CHDVD SE	EUR	Accumulated dividend
01.07.2024	DIVIDEND	EIN GY	EUR	Accumulated dividend
24.06.2024	DIVIDEND	SPPD GT	EUR	Accumulated dividend
30.05.2024	DIVIDEND	KGX GY	EUR	Accumulated dividend

## IMPORTANT LEGAL NOTICE

Dieses Dokument dient ausschliesslich Informationszwecken und darf nicht für Werbezwecke verwendet werden. Die hierin zur Verfügung gestellten Informationen sind ausschliesslich für bereits in das Produkt investierte Anleger bestimmt. Dieses Dokument wurde von der Zürcher Kantonalbank mit geschäftsüblicher Sorgfalt erstellt. Die Zürcher Kantonalbank bietet jedoch keine Gewähr für die Richtigkeit und Vollständigkeit der darin enthaltenen Informationen und lehnt jede Haftung für Schäden ab, die sich aus der Verwendung des Dokumentes ergeben. Es stellt weder ein Angebot noch eine Empfehlung zum Erwerb, Halten oder Verkauf von Finanzinstrumenten oder zum Bezug von Produkten oder Dienstleistungen dar, noch bildet es eine Grundlage für einen Vertrag oder eine Verpflichtung irgendwelcher Art. Ausserdem enthält es allgemeine Informationen und berücksichtigt weder persönliche Anlageziele noch die finanzielle Situation oder besonderen Bedürfnisse eines spezifischen Empfängers. Der Empfänger sollte die Informationen vor einer Anlageentscheid sorgfältig auf ihre Vereinbarkeit mit seinen persönlichen Verhältnissen überprüfen. Für die Einschätzung rechtlicher, regulatorischer, steuerlicher und anderer Auswirkungen wird dem Empfänger empfohlen, sich durch Fachpersonen beraten zu lassen. Wertentwicklungen und Renditen der Vergangenheit sind keine Garantie für den zukünftigen Anlageerfolg. Wir weisen darauf hin, dass die Performancedaten die jährlichen Gebühren unberücksichtigt lassen. Die in diesem Dokument enthaltenen Schätzungen bezüglich zukünftiger Renditen und Risiken dienen lediglich Informationszwecken. Die Zürcher Kantonalbank übernimmt dafür keine Garantie. Jede Investition ist mit Risiken, insbesondere demjenigen von Wert- und Ertrags- und allenfalls Wechselkursschwankungen, verbunden. Für eine Einschätzung der spezifischen Risiken von Anlagen wird empfohlen, die von der Bank zur Verfügung gestellte Risikoaufklärung (bspw. Risikobroschüre, Prospekte, Basisinformationsblatt oder weitere Produktdokumentationen) zu konsultieren. Das ausgehändigte Dokument stellt weder ein (Basis-)Prospekt noch endgültige Bedingungen oder ein Basisinformationsblatt dar. Der Basisprospekt, die endgültigen Bedingungen sowie ein allfälliges Basisinformationsblatt sind bei der Zürcher Kantonalbank, Bahnhofstrasse 9, 8001 Zürich, Abteilung VRIE sowie über [www.zkb.ch/finanzinformationen](http://www.zkb.ch/finanzinformationen) kostenlos erhältlich. Wir machen Sie darauf aufmerksam, dass Telefonate mit Handels- und Verkaufseinheiten der Zürcher Kantonalbank aufgezeichnet werden. Mit Ihrem Anruf stimmen Sie stillschweigend der Aufzeichnung zu. 2021 Zürcher Kantonalbank. Alle Rechte vorbehalten.